




Assioma PRO RS

	ASSIOMA PRO RS-2 (art. 773-20-02) Potenziometro da strada SPD-SL® con sensore di potenza su entrambi i pedali. Per sfruttare misurazioni reali su gamba destra e sinistra.	SPORT SUGGERITI Ciclismo
	ASSIOMA PRO RS-1 (art. 773-20-01) Potenziometro da strada SPD-SL® con sensore di potenza sul pedale sinistro. Possibilità di upgrade al PRO RS-2 sempre disponibile.	SPORT SUGGERITI Ciclismo
	ASSIOMA PRO RS-UP (art. 773-20-05) Kit per trasformare il tuo Assioma PRO RS-1 in Assioma PRO RS-2 in qualsiasi momento. Non porre limiti al perfezionamento.	SPORT SUGGERITI Ciclismo
Accessori Assioma PRO RS (art. -)		SPORT SUGGERITI Ciclismo
Parti di ricambio Assioma PRO RS (art. -)		SPORT SUGGERITI Ciclismo